




PANEEL- SICHTSCHUTZZÄUNE



Schlankes und
ästhetisches Design



Hochwertig



Schnelle
Installation

Privatsphäre leicht gemacht

panello

Der Aufbau

Sandwichpaneele

Ein harter Polyurethanschaum mit einer Dichte von 45kg/m^3 eingefasst zwischen zwei starken Metallblechen.

Abschlusskappe Zaunpfosten

Die Farbe der Abschlusskappen entsprechen der Farbe der Sandwichpaneele. Diese Abschlusskappen passen sich perfekt an die Zaunpfosten an und garantieren einen sauberen Abschluss.

Aluminium-U-Abschlussprofil

Die Farbe der Aluminium-U-Abschlussprofile entsprechen der Farbe der Sandwichpaneele. Sie garantieren einen sauberen Abschluss.

Erdarbeiten

Minimale Tiefe von 650 mm.

1

Sandwichpaneele

Die Paneele halten Windgeschwindigkeiten von 120 km/h stand.

Zugelassene Korrosions- und UV-Beständigkeit.

2

Millionenfach bewährt!


Garagentorpaneele sind aus dem gleichen Material.

im Überblick

- 2500 mm x 610 mm x 39 mm
- 2500 mm x 488 mm x 39 mm
- einfach zu kürzen mit Stich- oder Handkreissäge

3 Aluminium Zaunpfosten zum Einbetonieren


Die Farbe der Aluminium Zaunpfosten entsprechen der Farbe der Sandwichpaneelle. Die Zaunpfosten wurden speziell entwickelt, um die Montage der Paneele zu erleichtern.



Bodenplatte

optional!

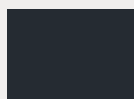
Befestigung auf harten Oberflächen wie Beton oder Pflastersteinen. Kein Betonsockel nötig. 50 mm Abstand für Entwässerung erforderlich.





Schlankes und ästhetisches Design

Elegantes modernes Finish in 3 verschiedenen Farben.




Anthrazit
Deepmatt
RAL 7016



Quartz
Polygrain
RAL 7039



Aluminium
Polygrain
RAL 9006



Exzellente Qualität

Unsere Paneelsichtschutzzäune haben eine lange Lebensdauer und werden aus hochwertigen Materialien hergestellt.

- Robuste Paneele mit einer hohen Schaumdichte und dickerem Stahl
 - Wetterfest
 - Umweltfreundlich
 - Garantie 10 Jahre gegen Korrosion
 - Lärmschutz
- Effektivität getestet:
 - Windbeständig bis 120km/h
 - Hohe Korrosionsbeständigkeit
 - UV-beständig

Schnelle Installation

Die Paneele wurden bezüglich der Längen und dem geringen Gewicht speziell für eine schnelle und einfache Installation entwickelt.

- Paneelhöhe: 610 mm & 488 mm; Paneellänge: 2,5 m
- 2 Module = Basismodul, Erweiterungsmodul

Die Vorteile:



Lange Längen

Weniger Platten und Pfosten für die gleiche Länge des Zauns benötigt



Geringes Gewicht

Geringerer Installationsaufwand



Einfache Demontage

Leicht zu bewegen und einfache Öffnungserstellung